


## POSTUP ZAPNUTÍ/VYPNUTÍ FVE

### ZAPNUTÍ

1. NAHODIT JISTIČ STŘÍDAČE



o. č. 1- rozvaděč M4

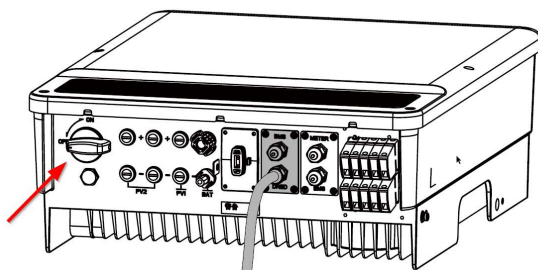
2. ZAPNOUT JISTIČ BMS (BATTERY MANAGEMENT SYSTEM)
3. NA BMS PODRŽET STARTOVACÍ TLAČÍTKO CCA ~5 SEKUND



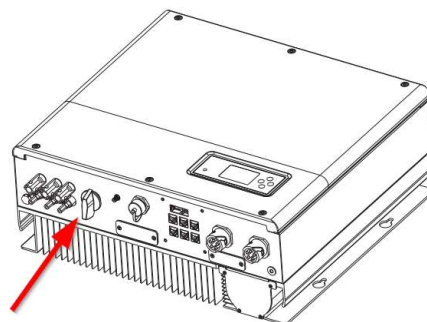
o. č. 2- BMS Pylontech

4. POČKAT AŽ SE ZAPNE BATERIE A ROZSVÍTÍ SE SVĚTLO CHODU

## 5. PŘEPNOUT OTOČNÝ SPÍNAČ DO POZICE ON



o. č. 3- střídač GoodWe



o. č. 4- střídač Growatt

## 6. POČKAT NEŽ SE SYSTÉM NASTARTUJE A SVÍTÍ KONTROLKA/DISPLEJ

### VYPNUTÍ

1. PŘEPNOUT OTOČNÝ SPÍNAČ DO POZICE OFF
2. VYPNOUT JISTIČ BMS
3. VYPNOUT JISTIČ STŘÍDAČE

ECONCIA.CZ

U potoka 641, Klášterec nad Ohří

Emai: [obchod@econcia.cz](mailto:obchod@econcia.cz)

Telefon: 474 721 311